




VERTIKAL



**HANKI LISENSSI JA TIEDÄ KAIKKI
KANSANTALOUSTESTA!**

KANSANTALouden
KATTI
VISUAALINEN TIETOKANTA

2018 - 2021



KATTI on kansantalouden tietokanta. Tietoja voi hakea kunnittain, maakunnittain, seutukunnittain, maittain ja maanosittain.

Tietokantaan voi ostaa käyttöoikeuden, jonka jälkeen koko tietokanta on käytössäsi.



KATTI on joustava

- Näkymiä voi muokata
- Tietoja voi yhdistellä
- Visualisointeja voidaan muokata
- Valmiit raportit voidaan rakentaa
- Teknisenä alustana toimii Microsoftin Power BI



○ **KATTI kertoo kansantaloudesta kaiken!**

Mitä hyötyä
Sinulle on
KATTI-
tietokannasta?

KATTI on loistava työkalu kun haluat johtaa tiedolla.

KATTI sisältää visuaalista dataa mm. bruttokansantuotteesta, verotuloista, väestörakenteesta, kaupasta, tuonnista ja viennistä sekä veloista, koroista ja valuuttakursseista. Tietoja voi hakea kunnittain, maakunnittain, seutukunnittain, maittain ja maanosittain.

Seuraavien esimerkkien avulla näet millaista tietoa
KATTI sinulle antaa

Vuosi

2000 2018

Tarkastelun taso

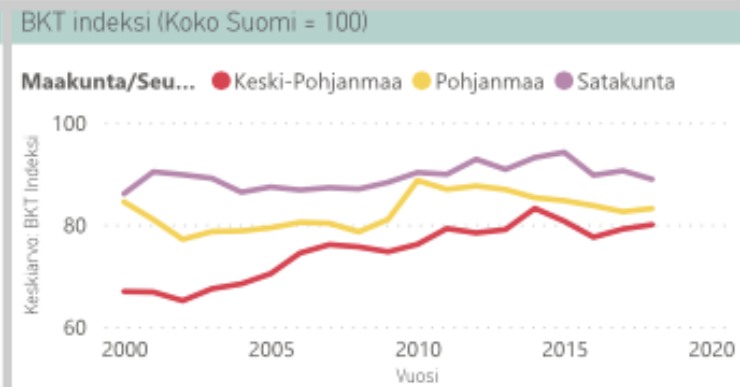
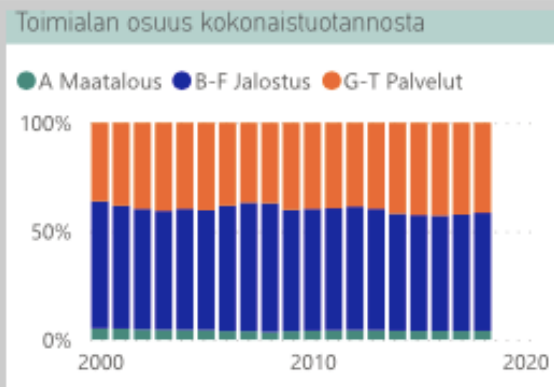
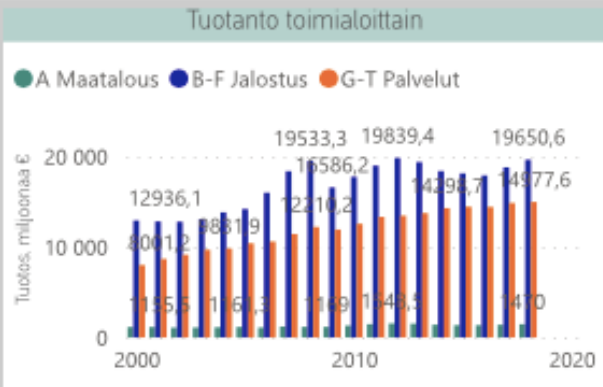
Maakunta

Maakunta/Seutukunta

Hae

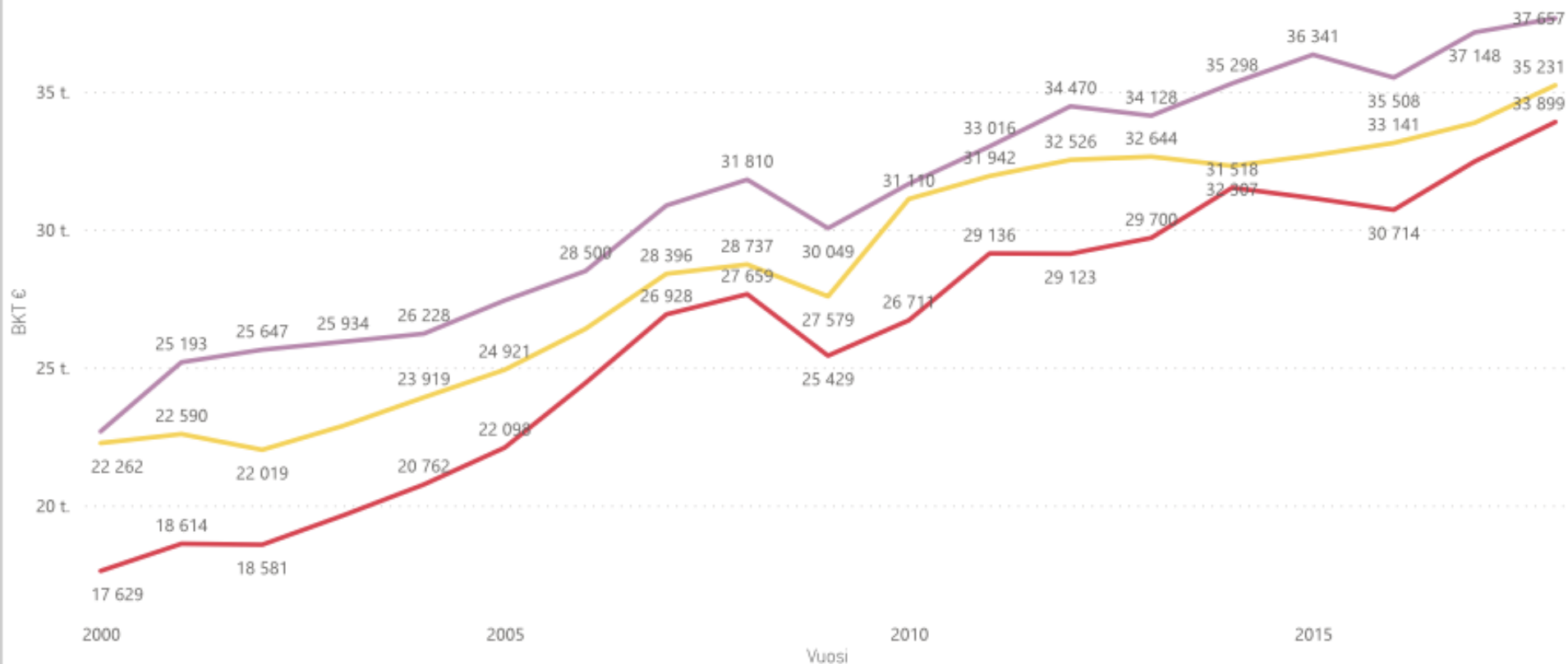
- (Koko Suomi)
- Ahvenanmaa
- Etelä-Karjala
- Etelä-Pohjanmaa
- Etelä-Savo
- Kainuu
- Kanta-Häme
- Keski-Pohjanmaa
- Keski-Suomi
- Kymenlaakso
- Lappi
- Päijät-Häme
- Pirkanmaa
- Pohjanmaa
- Pohjois-Karjala
- Pohjois-Pohjanmaa
- Pohjois-Savo
- Satakunta
- Uusimaa
- Varsinais-Suomi

Tyhjennä valinnat



Bruttokansantuote asukasta kohti maa-/seutukunnittain, käypiin hintoihin

Maakunta/Seutukunta ● Keski-Pohjanmaa ● Pohjanmaa ● Satakunta



2000 2020



Tarkastelun taso

1. Maakunta

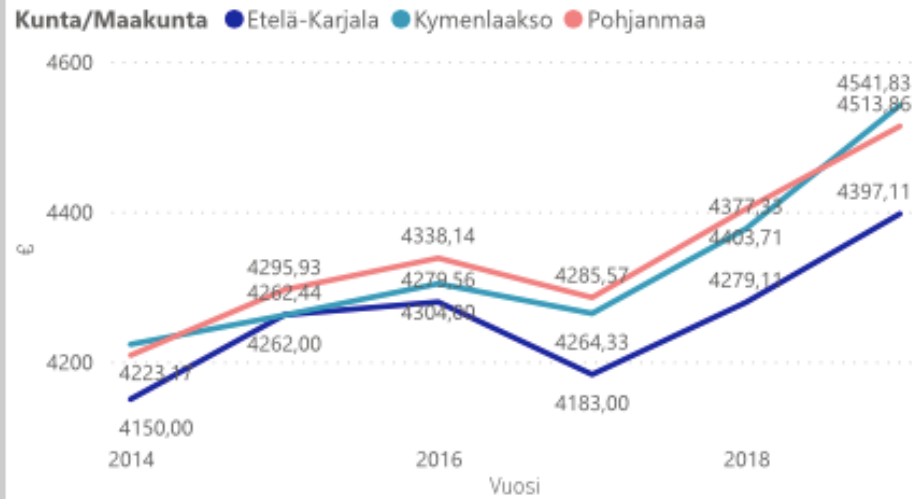
Kunta/Maakunta

Hae

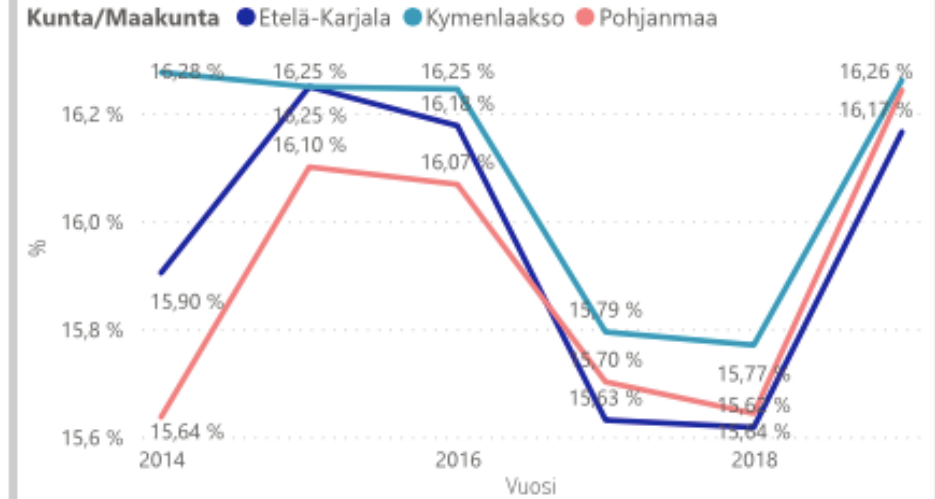
- Ahvenanmaa
- Etelä-Karjala
- Etelä-Pohjanmaa
- Etelä-Savo
- Kainuu
- Kanta-Häme
- Keski-Pohjanmaa
- Keski-Suomi
- Kymenlaakso
- Lappi
- Päijät-Häme
- Pirkanmaa
- Pohjanmaa
- Pohjois-Karjala
- Pohjois-Pohjanmaa
- Pohjois-Savo
- Satakunta
- Uusimaa
- Varsinais-Suomi

Tyhjennä valinnat

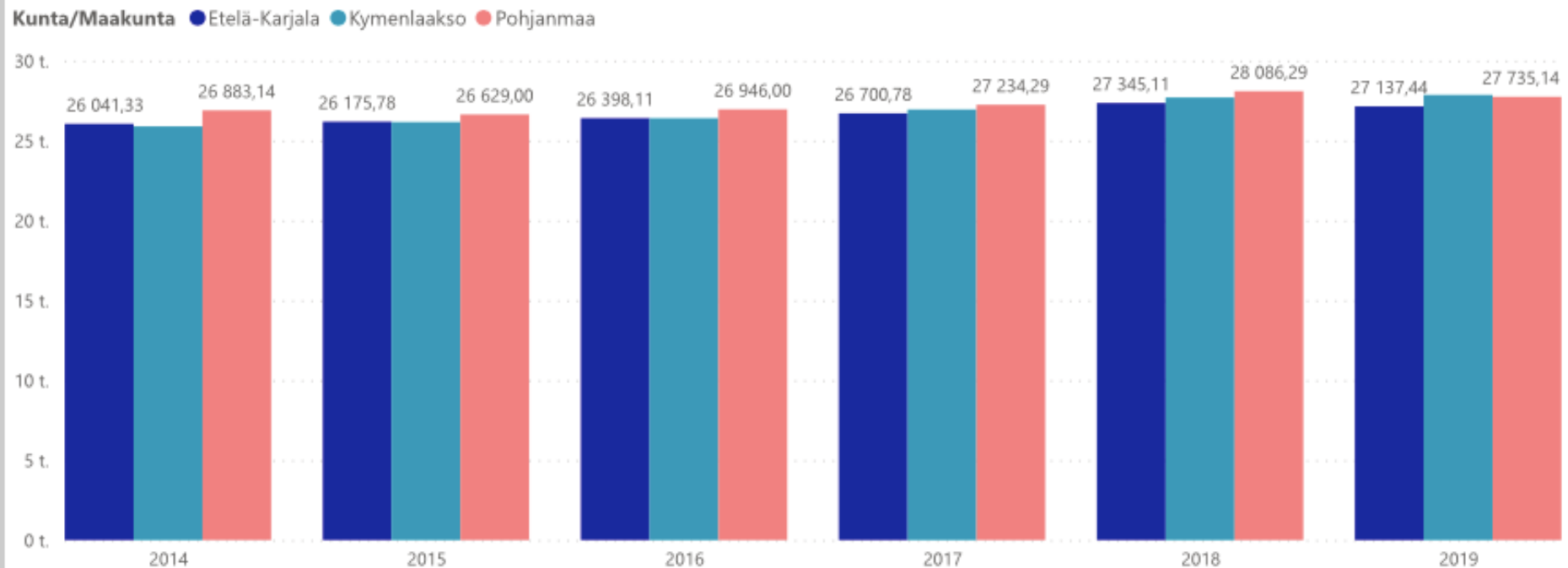
Kunnallisvero (TVL 130 §) per henkilö, euroa



Kunnallisveron osuus veronalaisista tuloista



Verovelvollisten veronalaiset tulot keskimäärin, euroa

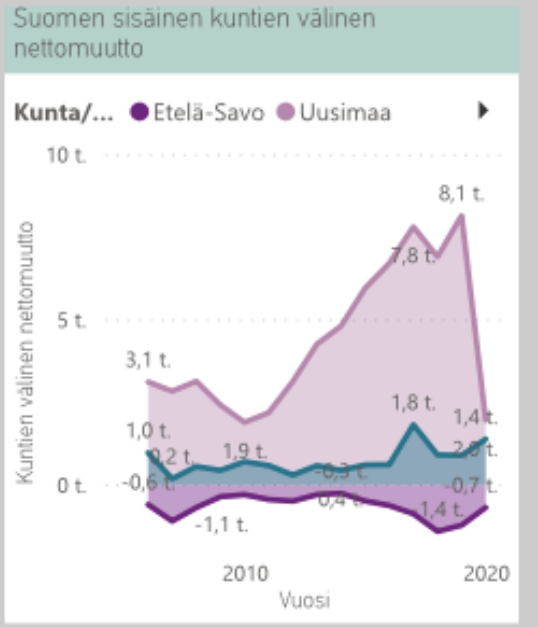
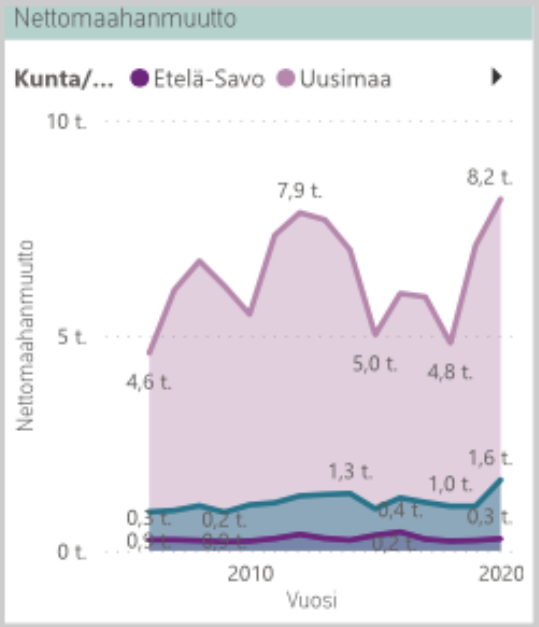
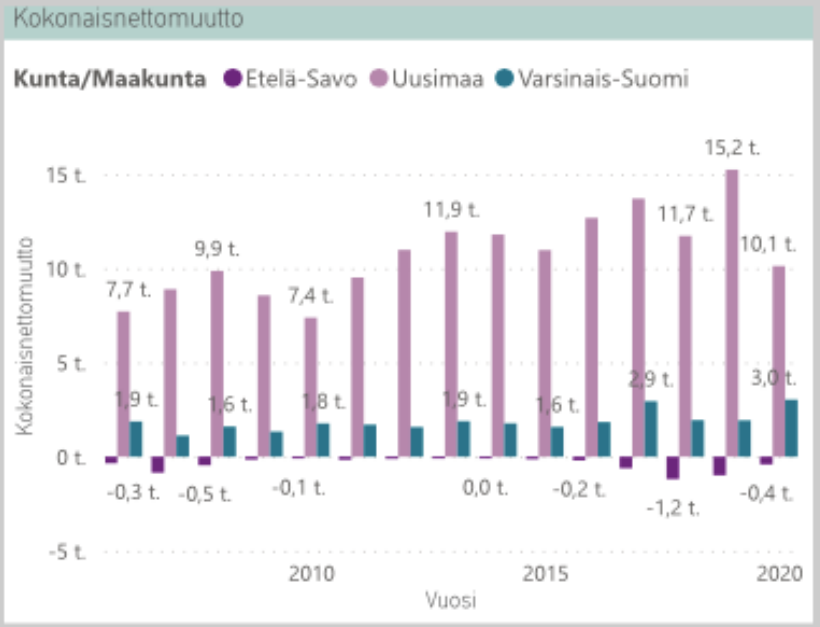




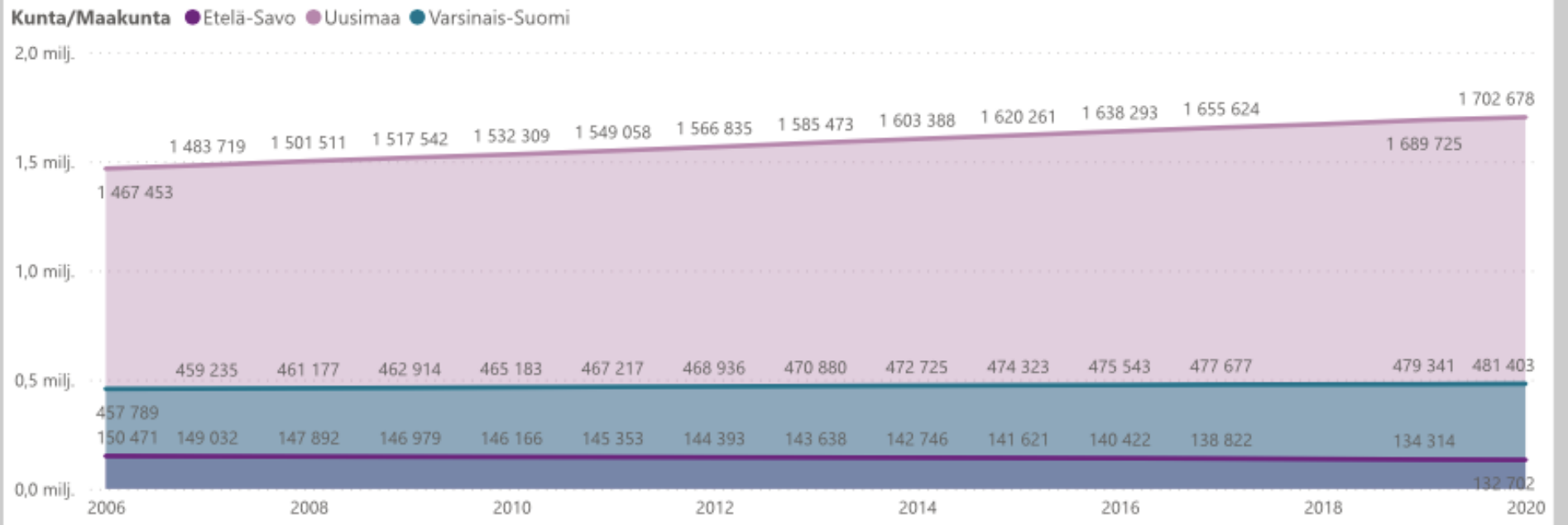
Tarkastelun taso

1. Maakunta

- Kunta/Maakunta
- Hae
- Ahvenanmaa
 - Etelä-Karjala
 - Etelä-Pohjanmaa
 - Etelä-Savo
 - Kainuu
 - Kanta-Häme
 - Keski-Pohjanmaa
 - Keski-Suomi
 - Kymenlaakso
 - Lappi
 - Päijät-Häme
 - Pirkanmaa
 - Pohjanmaa
 - Pohjois-Karjala
 - Pohjois-Pohjanmaa
 - Pohjois-Savo
 - Satakunta
 - Uusimaa
 - Varsinais-Suomi



Väestö kokonaismäärä



Vuosi

2019

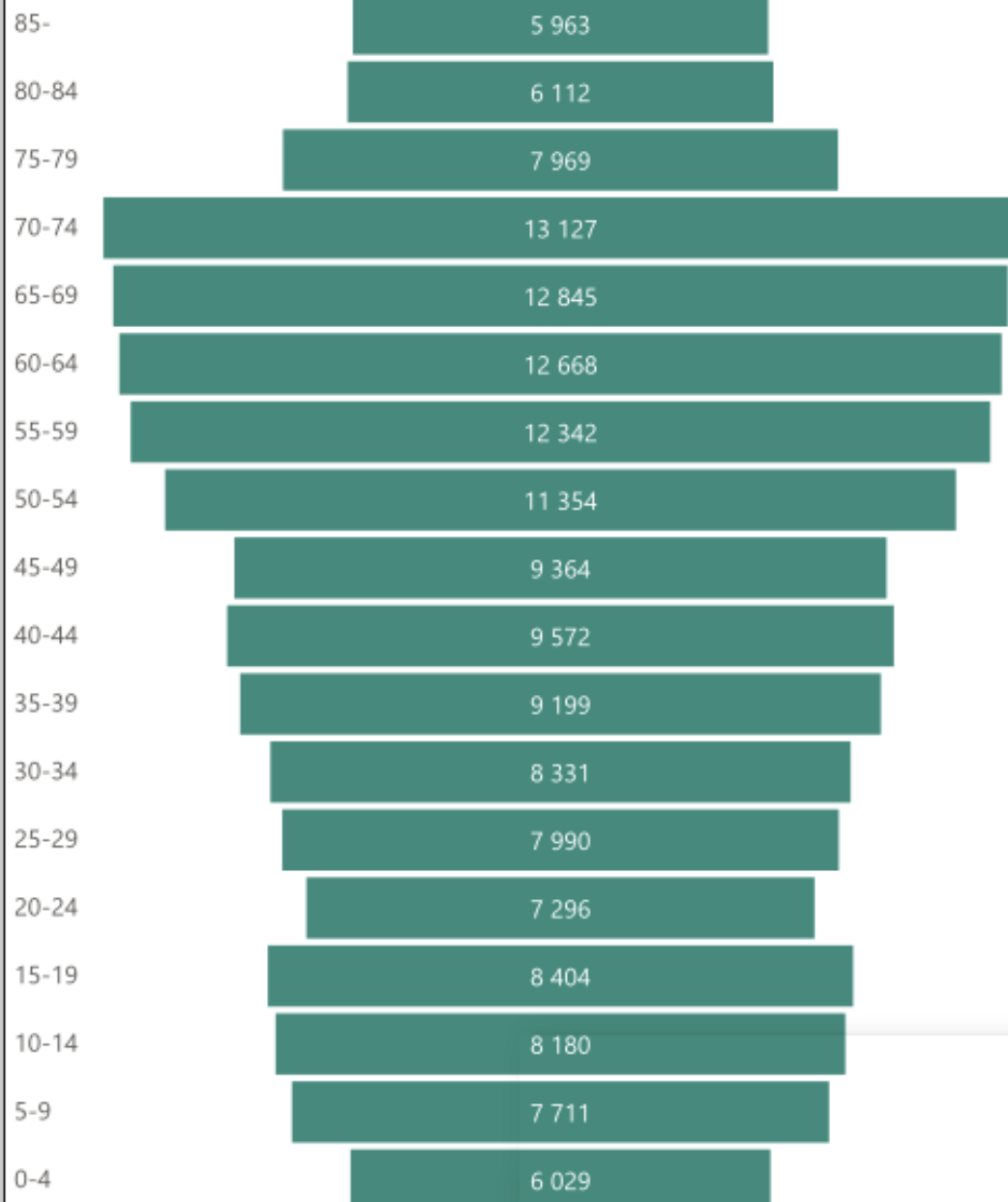


Maakunta, Seutukunta, Kunta

Hae

- Ahvenanmaa
- Etelä-Karjala
- Etelä-Pohjanmaa
- Etelä-Savo
- Kainuu
- Kanta-Häme
- Keski-Pohjanmaa
- Keski-Suomi
- Kymenlaakso
- Lappi
- Päijät-Häme
- Pirkanmaa
- Pohjanmaa
- Pohjois-Karjala
- Pohjois-Pohjanmaa
- Pohjois-Savo
- Satakunta
- Uusimaa
- Varsinais-Suomi

Ikäluokkarakenne



48,60

Keski-ikä

77,1

Väestöllinen huoltosuhde

164,2

Taloudellinen huoltosuhde

HUOM: Tämän sivun huoltosuhdeluvut ovat vain tarkkoja kuntatasolla. Tarkemmat arvot löytyvät seuraavalta sivulta.

Väestöllinen huoltosuhde = Lapset ja vanhuseläkeläiset / työkäiset * 100

Taloudellinen huoltosuhde = Työvoiman ulkopuolella olevat ja työttömät / työlliset * 100

Vuosi

2000

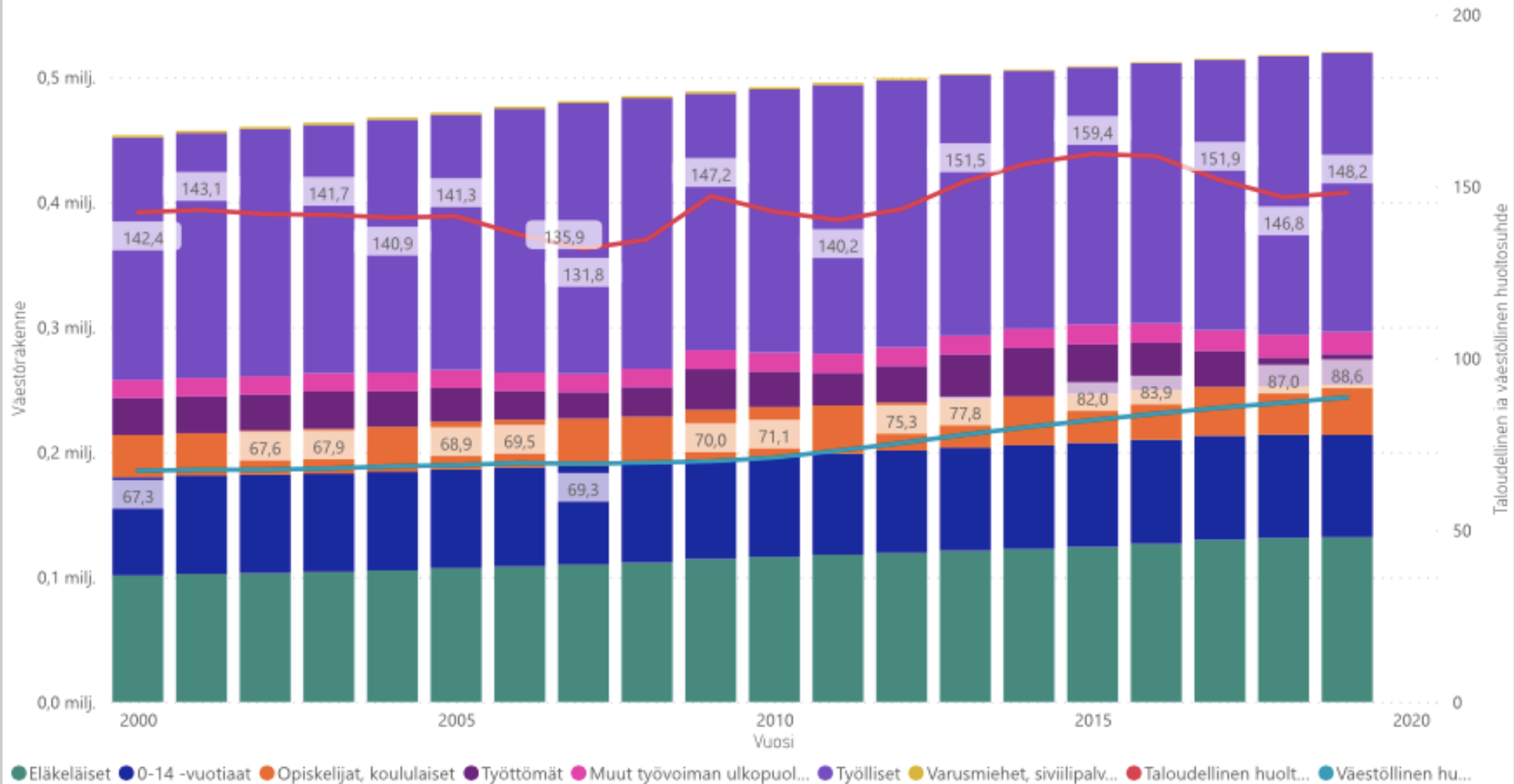
2019



Hae

- Valitse kaikki
- Ahvenanmaa
- Etelä-Karjala
- Etelä-Pohjanmaa
- Etelä-Savo
- Kainuu
- Kanta-Häme
- Keski-Pohjanmaa
- Keski-Suomi
- Kymenlaakso
- Lappi
- Päijät-Häme
- Pirkanmaa
- Pohjanmaa
- Pohjois-Karjala
- Pohjois-Pohjanmaa
- Pohjois-Savo
- Satakunta
- Uusimaa
- Varsinais-Suomi

Kuntien väestörakenne ja huoltosuhteet



Taloudellinen huoltosuhde - Työvoiman ulkopuolella olevat ja työttömät / työlliset * 100

Tämä huoltosuhde kuvaa, kuinka monta työvoiman ulkopuolella olevaa ja työtöntä on sataa työllistä kohti. Esimerkiksi luku 150 tarkoittaa, että jokaista sataa työllistä kohti on 150 työtöntä/työvoiman ulkopuolella olevaa henkilöä.

Väestöllinen huoltosuhde - Lapset ja vanhuseläkeläiset / työkäiset * 100

Tämä huoltosuhde kuvaa, kuinka monta lasta ja vanhuseläkeläistä on sataa työkäistä kohti. Esimerkiksi luku 70 tarkoittaa, että jokaista sataa työkäistä kohti on 70 ei-työkäistä henkilöä.

Työkäisiksi lasketaan kaikki 15-64 vuotiaat henkilöt.

Vuosi

2009



Tuonti / Vienti

- Tuonti alkuperämaittain
- Tuonti lähetysmaittain
- Vienti määrämaittain

Maanosa, Maa

Hae

- Valitse kaikki
- Aasia
- Afrikka
- Etelä-Amerikka
- Eurooppa (EU27)
- Eurooppa (Muut)
- Muut
- Oseania
- Pohjois- ja Väli-Amerikka

Toimialaluokitus (TOL1 2008)

Hae

- Valitse kaikki
- A (2008--.) Maatalous, metsätalous j...
- B (2008--.) Kaivostoiminta ja louhinta
- C (2008--.) Teollisuus
- D (2008--.) Sähkö-, kaasu- ja lämpöh...
- E (2008--.) Vesihuolto, viemäri- ja jät...
- F (2008--.) Rakentaminen
- G (2008--.) Tukku- ja vähittäiskaupa...
- H (2008--.) Kuljetus ja varastointi
- I (2008--.) Majoitus- ja ravitsemistoi...
- J (2008--.) Informaatio ja viestintä
- K (2008--.) Rahoitus- ja vakuutustoi...

Tyhjennä valinnat

Kokonaismäärä euroissa

23 mrd.

Määrä euroissa

Maanosa

Maa

Vuosi Toimialaluokitus (TOL3 2008)

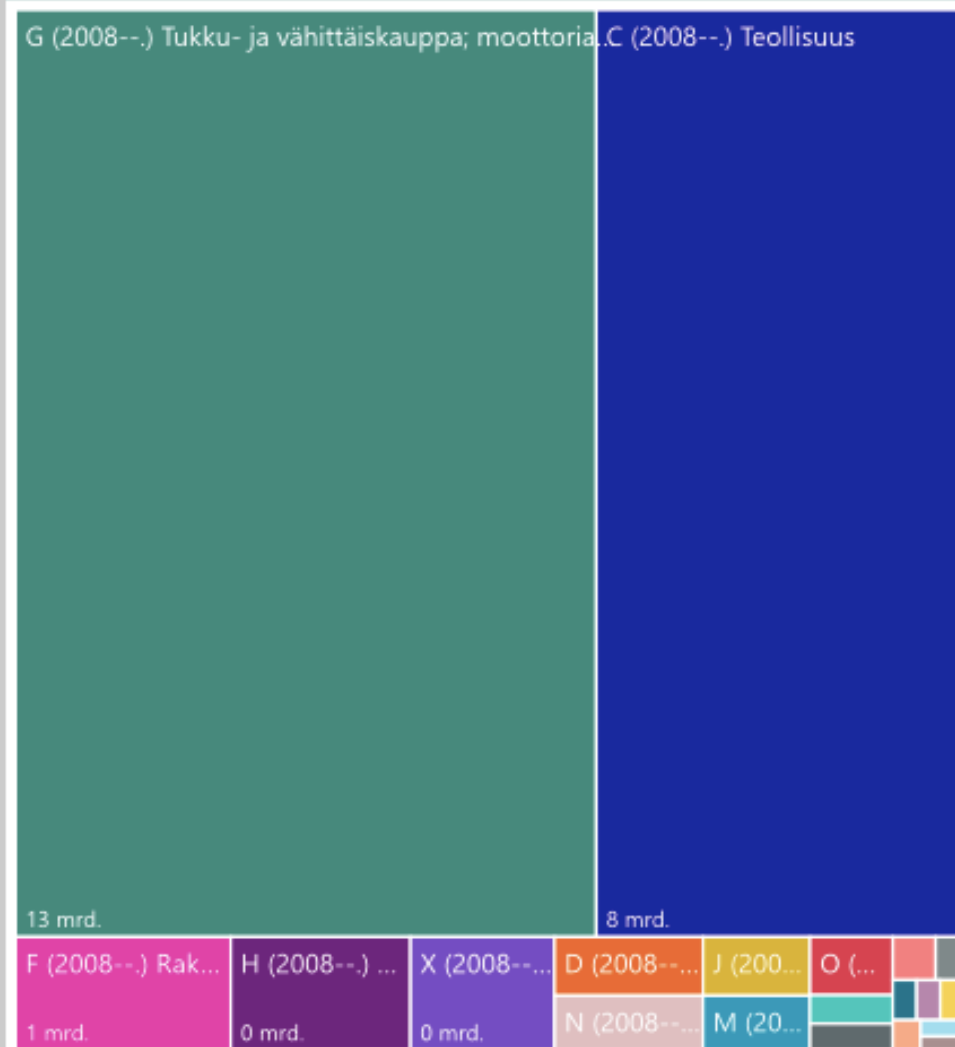
Maanosa	Maa	Vuosi	Toimialaluokitus (TOL3 2008)
Eurooppa (EU27)	Alankomaat	2009	A (2008--.) Maatalous, metsätalous ja kalatalous
Eurooppa (EU27)	Alankomaat	2009	B (2008--.) Kaivostoiminta ja louhinta
Eurooppa (EU27)	Alankomaat	2009	C (2008--.) Teollisuus
Eurooppa (EU27)	Alankomaat	2009	D (2008--.) Sähkö-, kaasu- ja lämpöhuolto, jäähdytysliiketoiminta

Yhteensä

Tuonti alkuperämaittain



Toimialan osuus ulkomaankaupassa



2000

2020



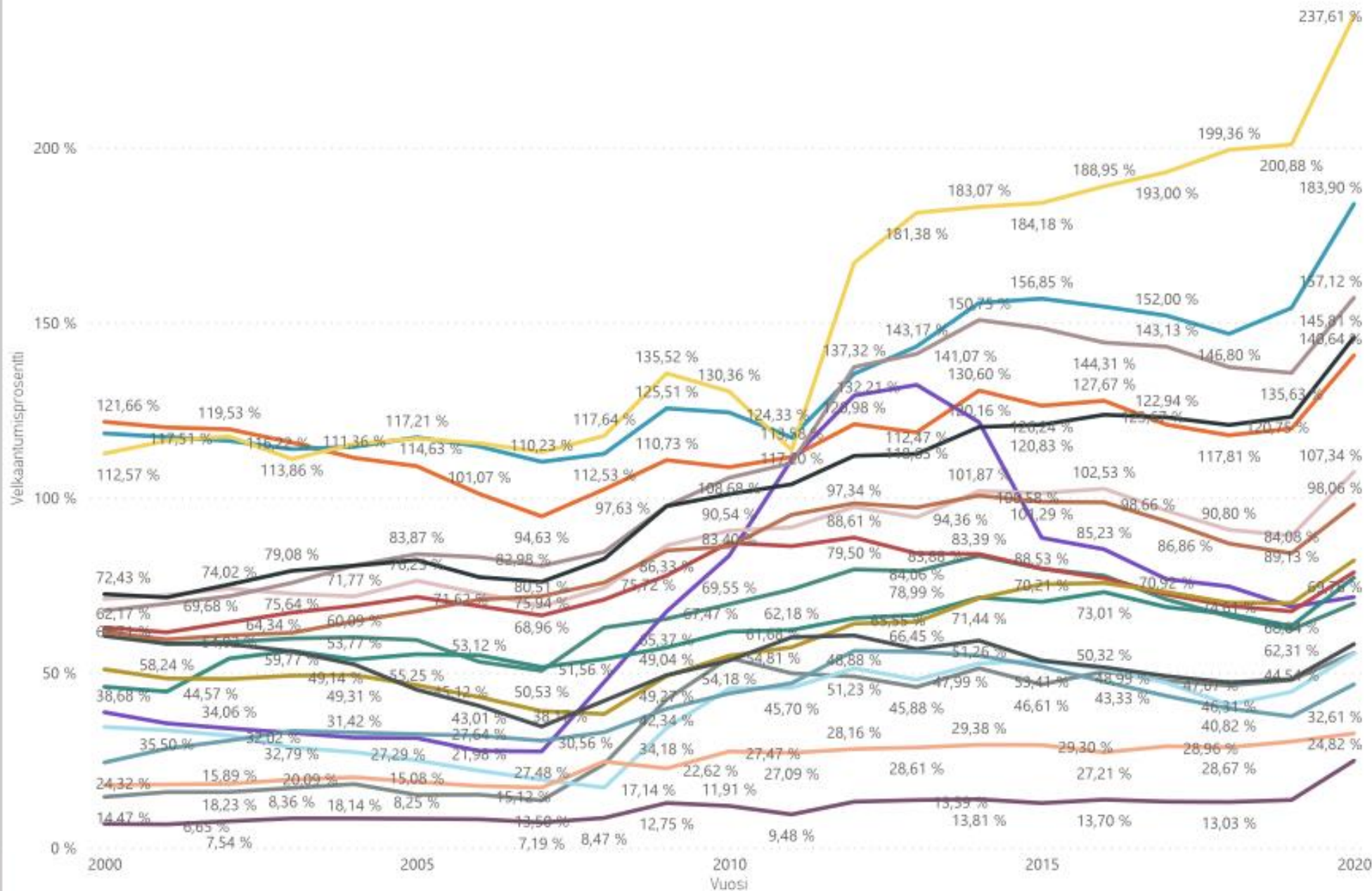
Maanosa, Maa

Hae

- Valitse kaikki
- Aasia
- Etelä-Amerikka
- Eurooppa (EU27)
- Eurooppa (Muu)
- Oseania
- Pohjois- ja Väli-Amerikka

Valtion bruttovelka, % BKT:sta

Maa ● Alanko... ● Belgia ● Irlanti ● Italia ● Itävalta ● Kreikka ● Latvia ● Liettua ● Luxemburg ● Portugali ● Puola ● Ranska ● Saksa ● Suomi ● Tanska ● Tšekki ▶



Tyhjennä valinnat

Kilpailukykyinen hinnoittelu!

Lisenssin hinta määräytyy kunnan tai organisaation koon perusteella. Lisäksi hintaan vaikuttaa se, hankkiiko oikeudet yhteen vai useampaan tietokantaan.

Perehdytys tietokannan käyttöön asiakkaan tiloissa tai etäyhteydellä.

Tietokannan toimittaminen ja mahdolliset lisäpalvelut hintoineen (esim. perehdytys) sovitaan erillisen tarjouspyynnön mukaan.

Tietokanta päivittyy automaattisesti uusien tietojen tullessa julki sekä tietokantaan lisättyjen uusien ominaisuuksien osalta.

KANSANTALouden

KATTI

VISUAALINEN TIETOKANTA

Kohti
kannustavampaa
kuntataloutta!

Tilaa lisenssi tai pyydä tarjous laajemmasta kokonaisuudesta!

Juri Nieminen

juri.nieminen@vertikal.fi

044 978 4124