



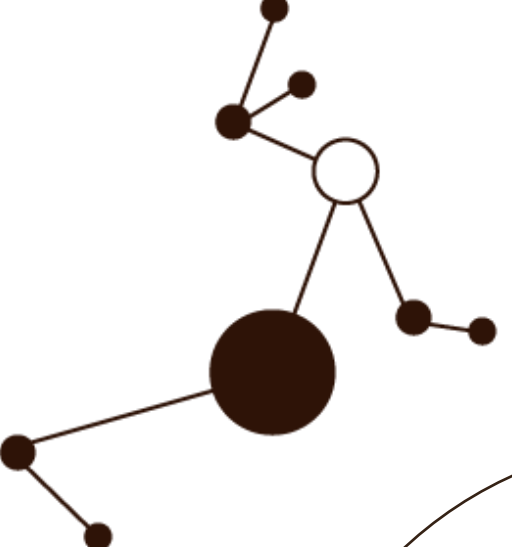
HANKI LISENSSI JA TIEDÄ KAIKKI  
VÄESTÖSTÄ!

---

# VÄESTÖN VÄÄTTI

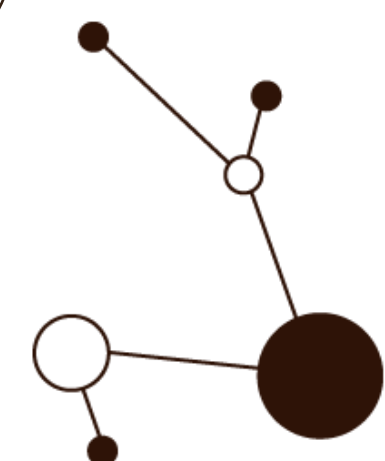
VISUAALINEN TIETOKANTA

2018 - 2021



VÄTTI sisältää väestöön liittyviä  
tietoja kunnittain ja  
maakunnittain vuosilta 2018 -  
2021.

Tietokantaan voi ostaa  
käyttöoikeuden , jonka  
jälkeen koko tietokanta  
on käytössäsi.





## VÄTTI on joustava

- Näkymiä voi muokata
- Tietoja voi yhdistellä
- Visualisointeja voidaan muokata
- Valmiit raportit voidaan rakentaa
- Teknisenä alustana toimii Microsoftin Power BI

**VÄTTI kertoo väestöstä kaiken!**

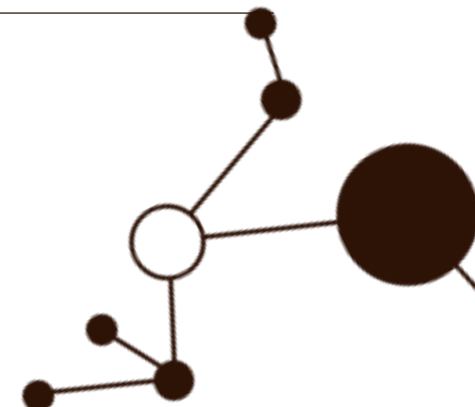


Mitä hyötyä  
Sinulle on  
VÄTTI-  
tietokannasta?

**VÄTTI on loistava työkalu kun haluat johtaa tiedolla.**

VÄTTI-tietokantaan on koottu kaikkien kuntien kaikkia väestöön liittyviä tietoja siten, että voit hakea tietoja kunnittain tai maakunnittain.

Seuraavien esimerkkien avulla näet millaista tietoa  
VÄTTI sinulle antaa



- Ikäryhmä / pääasiallinen toiminta**
- 10 - 04 Eläkeläiset
  - 18 - 64 Muut työvoiman ulkopuolella olevat
  - 18 - 64 Opiskelijat, koululaiset
  - 18 - 64 Työlliset
  - 18 - 64 Työttömät
  - 18 - 64 Työvoima
  - 18 - 64 Työvoiman ulkopuolella olevat
  - 18 - 64 Varusmiehet, siviilipalvelusmiehet
  - 18 - 64 Yhteensä
  - 65 - Eläkeläiset

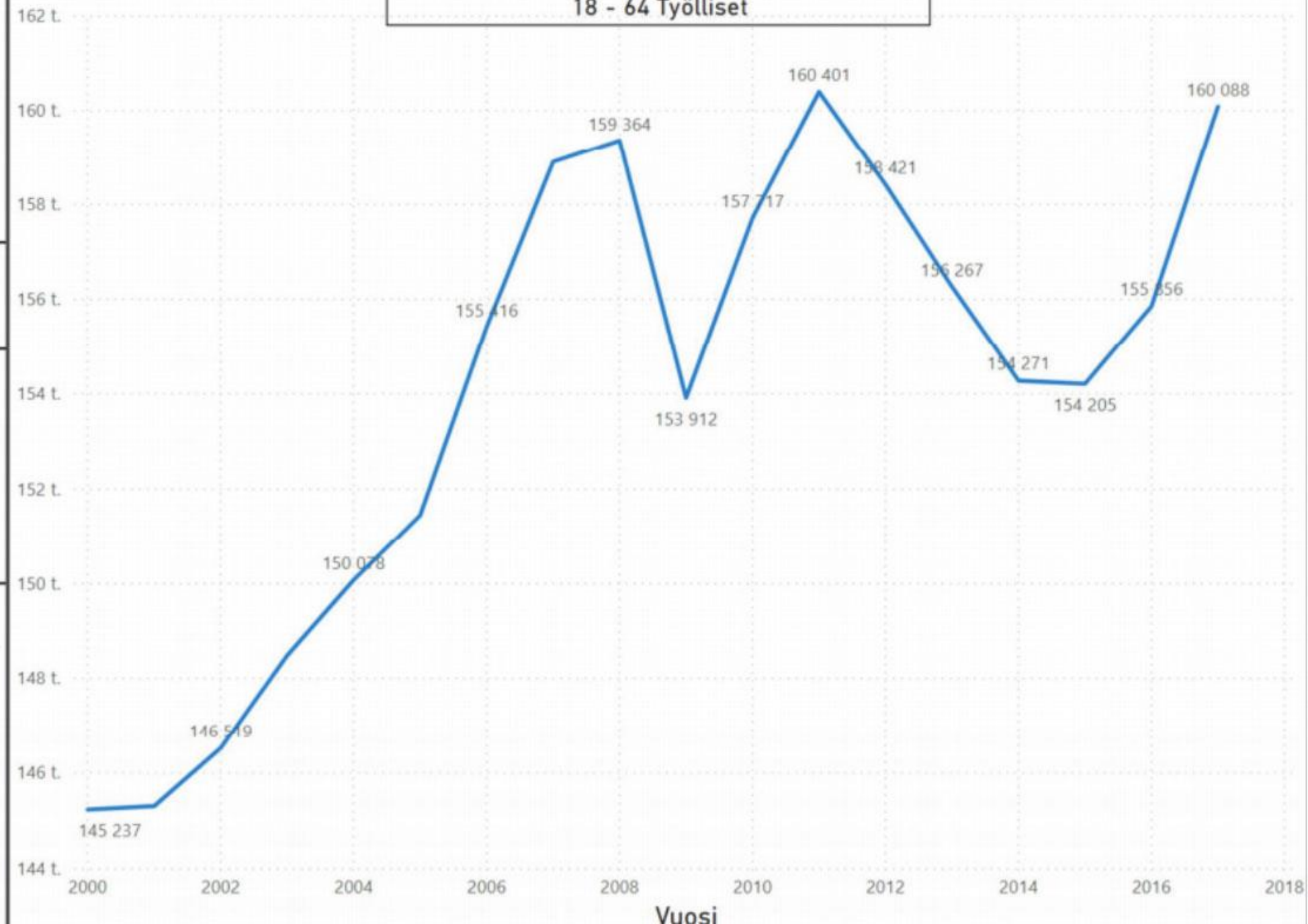
- Sukupuoli**
- Miehet
  - Naiset

- Maakunta**
- Pohjois-Karjala
  - Pohjois-Pohjanmaa
  - Pohjois-Savo
  - Päijät-Häme
  - Satakunta
  - Uusimaa
  - Varsinais-Suomi

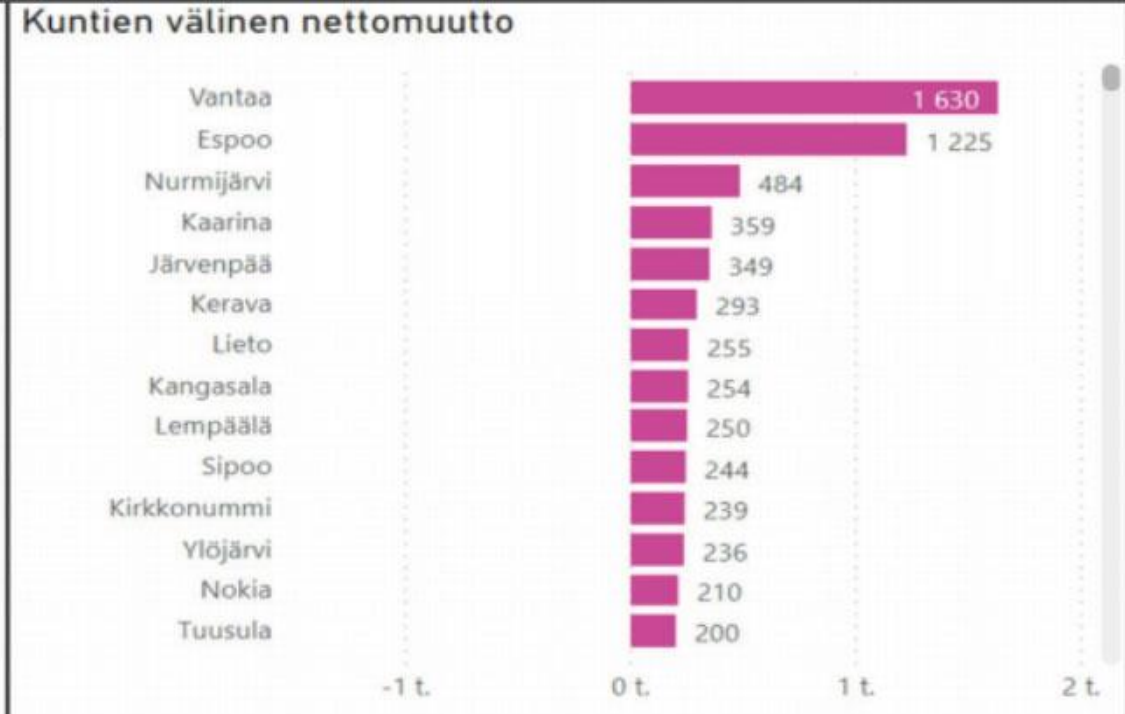
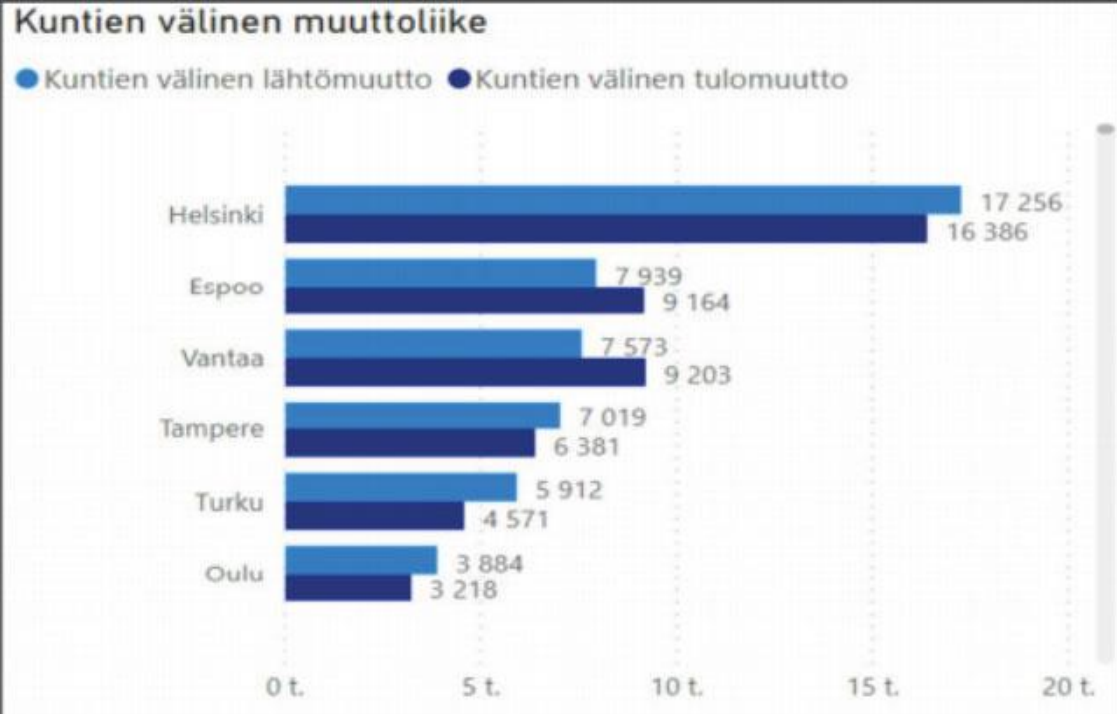
- Kunta**
- Hae
- Alavieska
  - Haapajärvi
  - Haapavesi
  - Hailuoto
  - Ii
  - Kalajoki
  - Kempele
  - Kuusamo
  - Käsämäki
  - Liminka
  - Lumijoki

# Lukumäärä

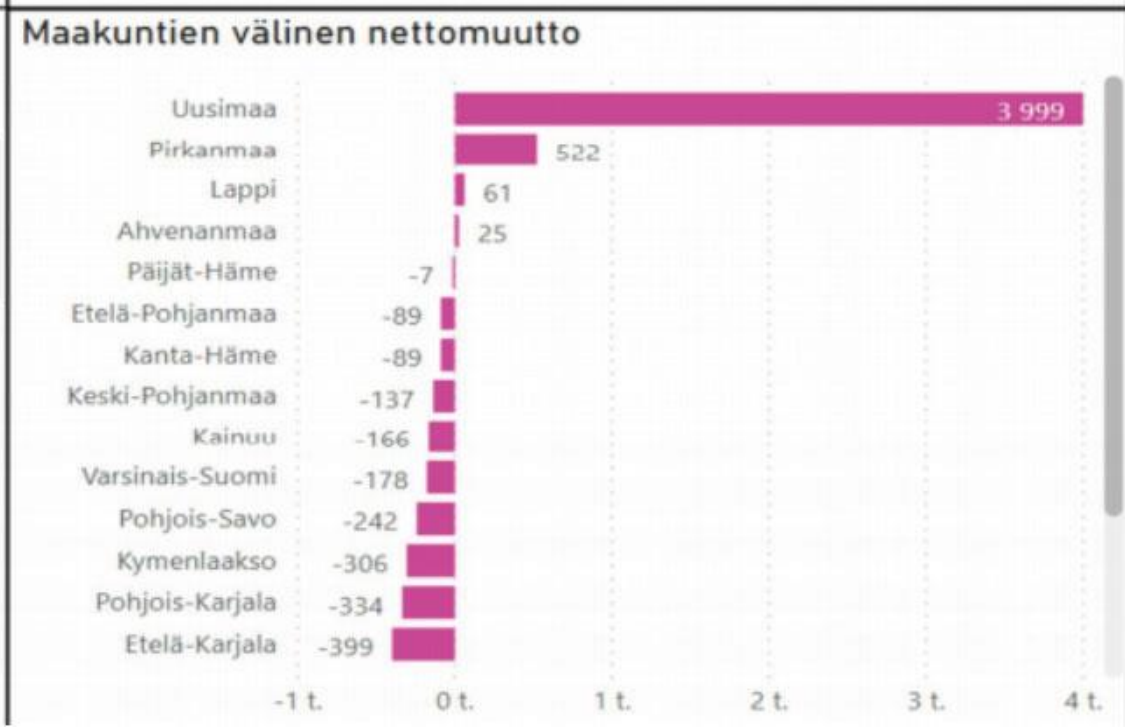
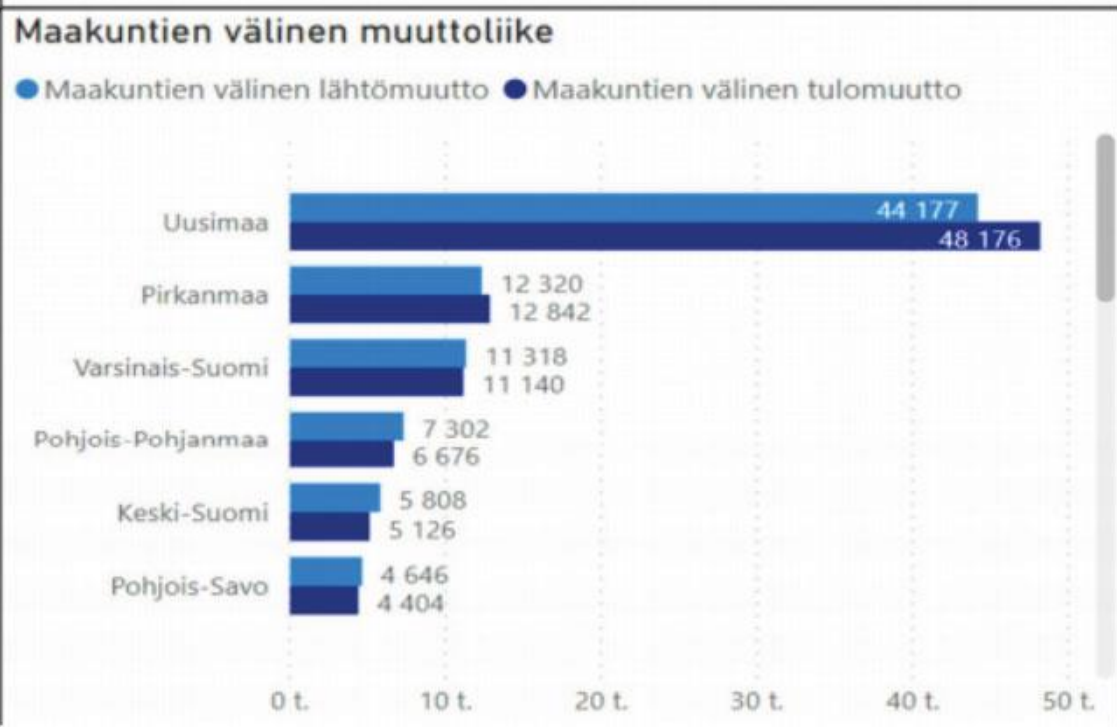
## Ikäryhmä / pääasiallinen toiminta 18 - 64 Työlliset

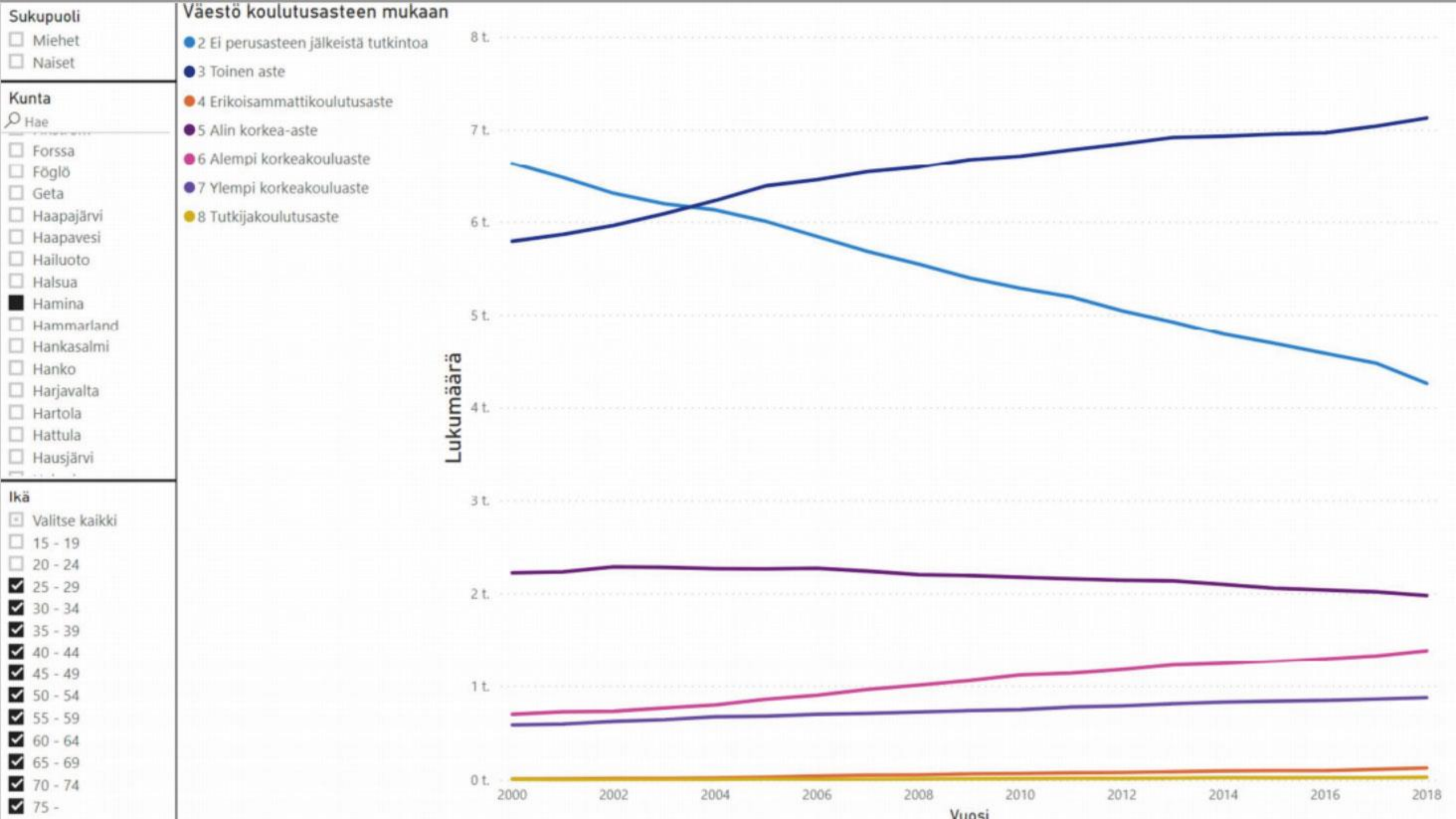


- Vuosi**
- 2018
  - 2017
  - 2016
  - 2015
  - 2014
  - 2013
  - 2012
  - 2011
  - 2010
  - 2009
  - 2008
  - 2007
  - 2006
  - 2005
  - 2004
  - 2003
  - 2002
  - 2001



- Ikäryhmä**
- Valitse kaikki
  - 00 - 04
  - 05 - 09
  - 10 - 14
  - 15 - 19
  - 20 - 24
  - 25 - 29
  - 30 - 34
  - 35 - 39
  - 40 - 44
  - 45 - 49
  - 50 - 54
  - 55 - 59
  - 60 - 64
  - 65 - 69
  - 70 - 74
  - 75 -





- Kunta**
- Hae
- Enonkoski
  - Heinävesi
  - Hirvensalmi
  - Joroinen
  - Juva
  - Kangasniemi
  - Mikkeli
  - Mäntyharju
  - Pertunmaa

- Maakunta**
- Ahvenanmaa
  - Etelä-Karjala
  - Etelä-Pohjanmaa
  - Etelä-Savo
  - Kainuu
  - Kanta-Häme
  - Keski-Pohjanmaa
  - Keski-Suomi

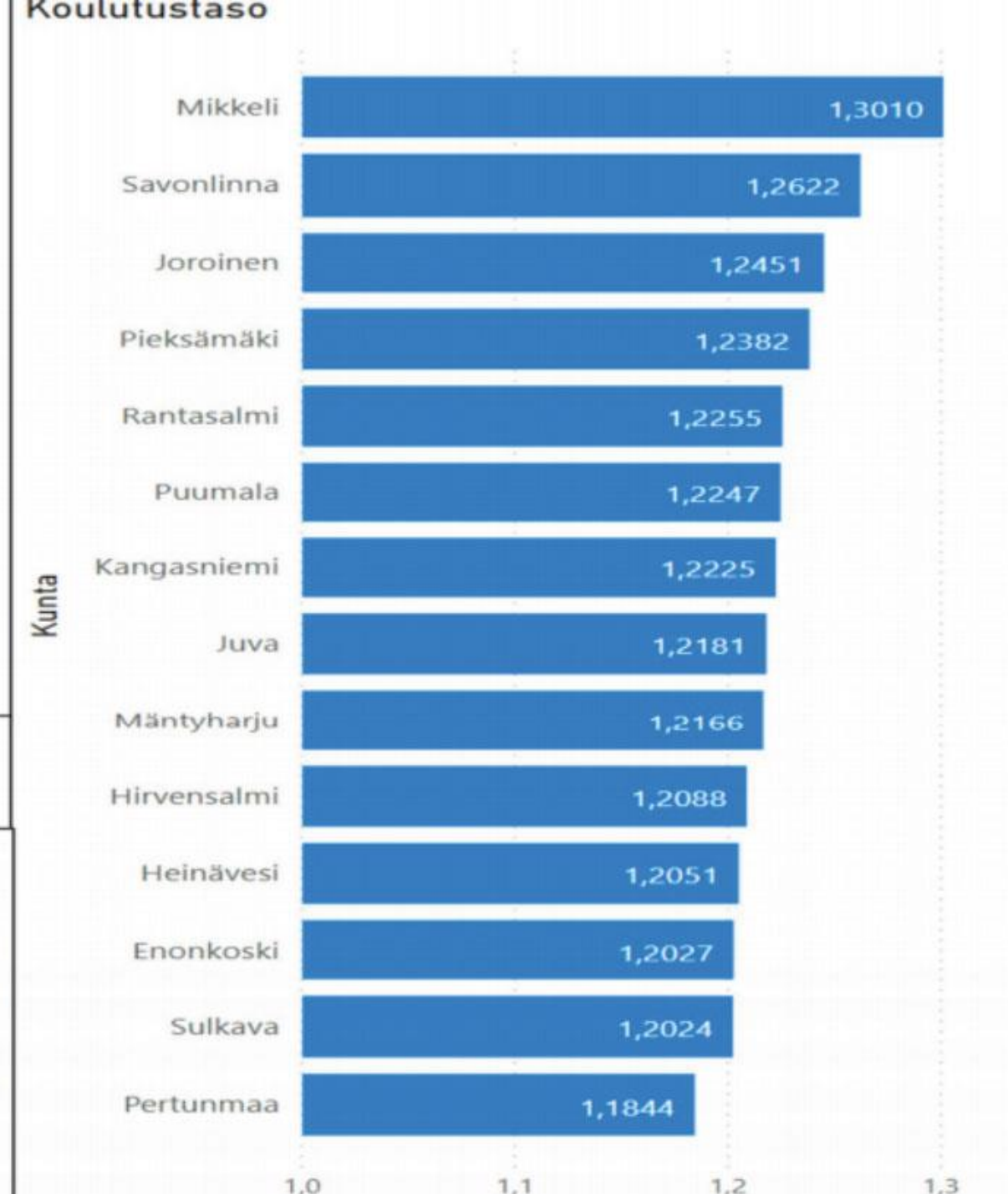
- Ikäluokka**
- Valitse kaikki
  - 15 - 19
  - 20 - 24
  - 25 - 29
  - 30 - 34
  - 35 - 39
  - 40 - 44
  - 45 - 49
  - 50 - 54
  - 55 - 59
  - 60 - 64
  - 65 - 69
  - 70 - 74
  - 75 -

- Vuosi**
- 2018
  - 2017
  - 2016
  - 2015
  - 2014
  - 2013
  - 2012
  - 2011
  - 2010
  - 2009
  - 2008
  - 2007
  - 2006
  - 2005
  - 2004
  - 2003
  - 2002
  - 2001
  - 2000

- Sukupuoli**
- Miehet
  - Naiset

**Koulutusasteiden kertoimet:**

Ei perusasteen jälkeistä tutkintoa	= 1
Toinen aste	= 1,17
Erikoisammattikoulutusaste	= 1,33
Alin korkea-aste	= 1,5
Alempi korkeakouluaste	= 1,67
Ylempi korkeakouluaste	= 1,83
Tutkijakoulutusaste	= 2





## Kilpailukykyinen hinnoittelu!

Lisenssin hinta määräytyy kunnan tai organisaation koon perusteella. Lisäksi hintaan vaikuttaa se, hankkiiko oikeudet yhteen vai useampaan tietokantaan.

Perehdytys tietokannan käyttöön asiakkaan tiloissa tai etäyhteydellä.

Tietokannan toimittaminen ja mahdolliset lisäpalvelut hintoineen (esim. perehdytys) sovitaan erillisen tarjouspyynnön mukaan.

**Tietokanta päivittyy automaattisesti uusien tietojen tullessa julki sekä tietokantaan lisättyjen uusien ominaisuuksien osalta.**



VÄESTÖN  
**VÄTTI**  
VISUAALINEN TIETOKANTA

Kohti  
kannustavampaa  
kuntataloutta!

Tilaa lisenssi tai pyydä tarjous laajemmasta kokonaisuudesta!

Juri Nieminen

[juri.nieminen@vertikal.fi](mailto:juri.nieminen@vertikal.fi)

044 978 4124